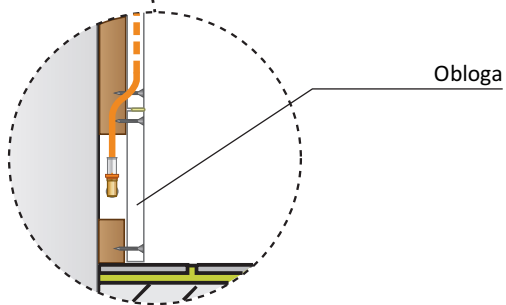
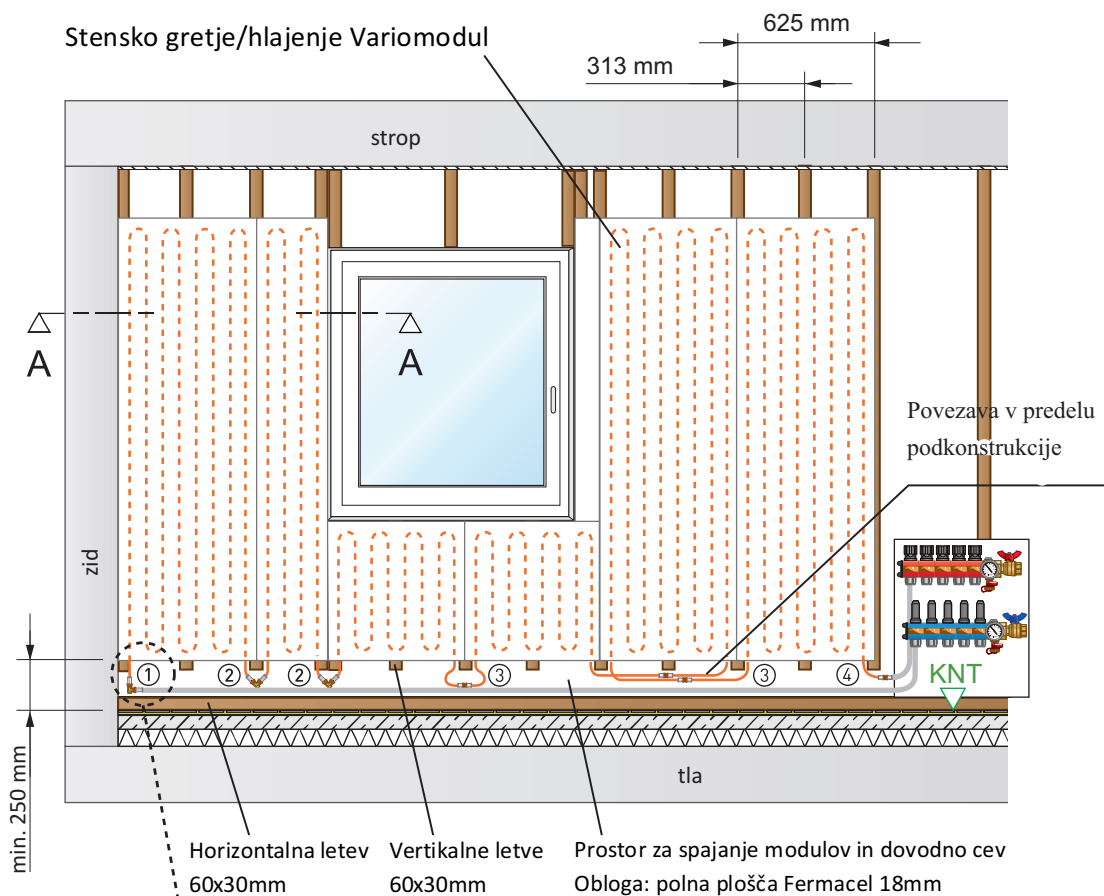



Stensko gretje/hlajenje Variomodul

Primer montaže na obstoječi zid

V primeru, da je stensko gretje/hlajenje vgrajeno na zid naknadno, priporočamo da dovodne cevi in spoje med moduli izvedete v nivoju podkonstrukcije.



KNT ... končni nivo tal

1. Press-fit kotnik 90° ali Press-fit spojka 16x11,6
2. Press-fit kotnik 90° 11,6x11,6
3. Press-fit spojka 11,6x11,6

Dovodna cev: Pred-izolirana Variomodul cev 16x2

Povežite maksimalno 6,25m²
grelnе/hladilne površine na
eno zanko

Prerez A-A:



VARIOTHERM

GRETJE. HLAJENJE. UDOBJE.